

FOTOROMAN

Aufgabe 1:

Ihr werdet einen eigenen Fotoroman erstellen. Wählt eines der folgenden 4 Themen aus.

Bewerbungsgespräch
Eltern sind mit deinem Berufswunsch nicht einverstanden
Bewerbungsunterlagen
eigene Idee (Themenbereich Berufswahl)

Aufgabe 2:

Erstellt zu dem gewählten Thema ein Storyboard. Überlegt euch, wie die mind. 4 Bilder eures Romans aussehen sollen und skizziert sie. Anschliessend erstellt ihr eine Materialliste zu jedem Bild und überlegt euch die Sprechblasentexte zu jedem Foto. Möglicherweise müsst ihr die Bilder mit Headlines oder Erklärungen ergänzen.

Bild 1:


 <p style="text-align: center;">Sprechblasentexte</p>	
<p>Materialliste:</p>	<p>Erklärungen:</p>

Bild 2:


 <p style="text-align: center;">Sprechblasentexte</p>	
<p>Materialliste:</p>	<p>Erklärungen:</p>

Bild 3:

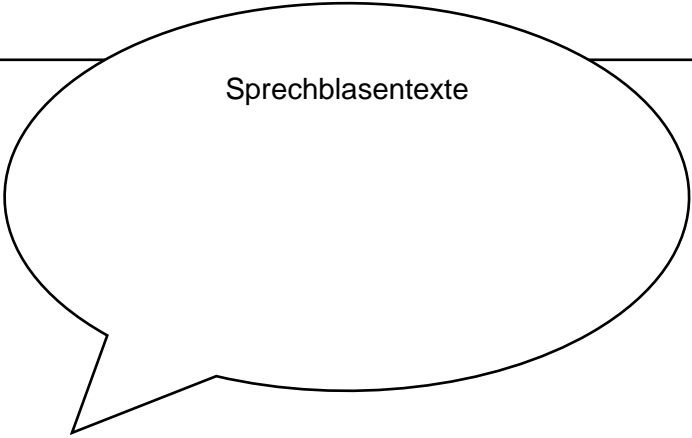
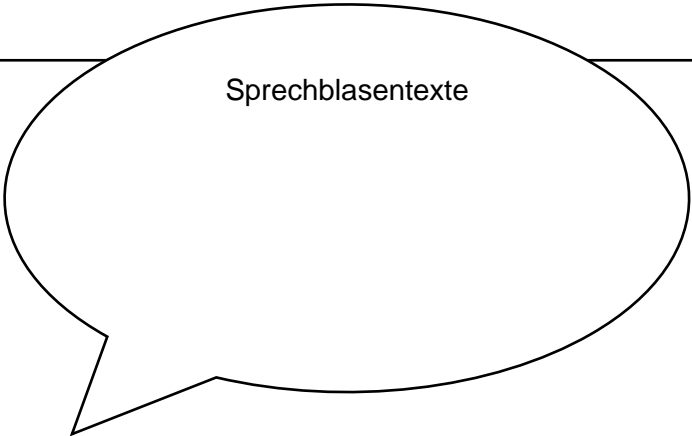
	
Materialliste:	Erklärungen:

Bild 4:

	
Materialliste:	Erklärungen:

Aufgabe 3:

Nachdem ihr euer Storyboard der Lehrperson gezeigt habt, beginnt ihr mit eurem Fotoroman. Haltet euch an die Vorgaben der Lehrperson.